



<b>Stilladsering Før-under-efter</b> Børn der skal i gang med at tilegne sig det danske sprog, eller som har et lille ordforråd på dansk, har stort behov for at få et sprogligt stillads så de har en forforståelse for det der arbejdes med. En systematik med fokus på Før – Under – Efter, kan være med til at understøtte denne stilladsering		
<b>Læreplanstema</b> Hvilket læreplanstema relaterer aktiviteten til	Natur, udeliv, science Kommunikation og sprog	
<b>Læringsmål</b> Læringsmål for aktiviteten	At børnene får erfaringer og kendskab til de naturfænomener der knytter sig til efterår. Børnene udvikler nysgerrighed for naturens gang.	
<b>Sproglige mål</b> Sproglige læringsmål for aktiviteten	Børnene øger deres ordforråd med begreber der knytter sig til temaet, samt kan indgå i kommunikation om temaet	
<b>Fokusord</b> Belyses med konkrete og billeder mm	Sommer/årstider, Bader, Sveder, Is, Sandaler, Bi, Krible krable, Koldt/varmt, Solskin, Sommerferie, Jordbær.	
<b>Deltagere</b> Hvilken gruppe deltager	Børnehavebørn 3-6 år	
<b>Evaluering</b> Hvordan og hvornår evalueres		
<b>FØR</b> Aktiviteter der giver forforståelse og aktiverer fælles viden og erfaringer	<b>UNDER</b> Handlingerne/aktiviteterne	<b>EFTER</b> Aktiviteter til efterbearbejdning og konsolidering af erfaringer
Introducer temaet for børnene. Se og tal om fokusordene (vælg evt. nogle ud). Inddrag børnenes viden om sommer.  Fokusordene hænges tilgængeligt, så de giver børn og voksne anledning til at samtale om sommer.	Badetur til sø/vand, til bondegård og plukke jordbær, til butik og hente is, eller måske et eksperiment på legepladsen.  Uanset hvor turen går hen, inddrages fokusordene relevant og konkretiseres undervejs. Laminer evt. fokusordene og tage dem med på tur.	Det indsamlede materiale undersøges de efterfølgende dage, og bruges evt til andre aktiviteter.  Fokusordene gennemgås igen, og giver anledning til samtale om de aktiviteter børnene har deltaget i.  Hvis der er taget billeder undervejs, lægges disse op i en rækkefølge, og

# Sommer

## FØR-UNDER-EFTER

## Videncenter for sprog og læsning

<p>Udvælg et tema/en aktivitet der knytter sig til sommer, og inddrag børnenes viden. Kunne være badetur, krible krable-jagt, plukke jordbær, lave og fryse is, osv</p> <p>Tal om aktiviteten, så alle børn er sporet ind på tema og indhold.</p> <p>Undersøg sammen med børnene, hvad der findes af viden på nettet, eller download app til: <a href="http://Filmcentralen.dk/for-de-ungste">Filmcentralen.dk/for de yngste</a>, hvor der er film med fokus på sommer.</p> <p>Læs bøger fra Skattekisten der foregår om sommeren, fx "Kalles bold", "Sines sure sokker", "Antons sten" (her opleves årstidernes skift, men slutter med sommer), "Cirkeline" m.fl</p>	<p>Tag billeder undervejs, eller indsaml insekter, frugt, osv.</p> <p>Tal om vejret: er det ved at koldt/varmt, koldere/varmere end i går. Ret barnets opmærksomhed mod vejret.</p> <p>Filosofisk samtale:</p> <ul style="list-style-type: none"><li>- Hvilken årstid kan du bedst lide, og hvorfor? (Brug evt billedet med de fire årstider)</li><li>- Hvad er det bedste ved sommeren?</li><li>- Hvad drømmer du om at lave i sommerferien?</li><li>- Er det altid om sommeren solen skinner, eller?</li><li>- Osv.</li></ul>	<p>børnene fortæller om oplevelsen/aktiviteten: Først... Og så... Derefter... Bagefter... Til sidst...</p> <p>Få børnene til at tegne sommerbilleder, med det de har oplevet/talt om.</p>
-----------------------------------------------------------------------------------------------------------------------------------------------------------------------------------------------------------------------------------------------------------------------------------------------------------------------------------------------------------------------------------------------------------------------------------------------------------------------------------------------------------------------------------------------------------------------------------------------------------------------------------------------------------------------	---------------------------------------------------------------------------------------------------------------------------------------------------------------------------------------------------------------------------------------------------------------------------------------------------------------------------------------------------------------------------------------------------------------------------------------------------------------------------------------------------------------------------------	---------------------------------------------------------------------------------------------------------------------------------------------------------------------------------------------------------------



Pixabay

# Sommer/årstider



Freepik

**bader**



Freepik

sveder



Freepik

is



Freepik


**sandaler**



Freepik

**Bi/bier**





Freepik

# Krible krable



Freepik

# Koldt/varmt



Freepik

# solskin



sommerferie



Freepik

# Jordbær